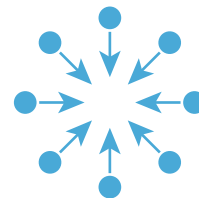




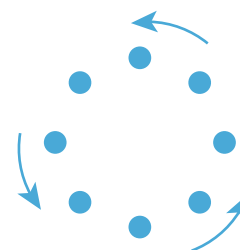
## Maitanz – Frühling

1. Im Kreis in der Hocke sitzend wippen (Vogelnest)
2. aufspringen
3. 2 Drehungen re
4. 4 Schritte vor (in den Kreis) mit re beginnen
5. 4 x zurück hüpfen, dabei klatschen



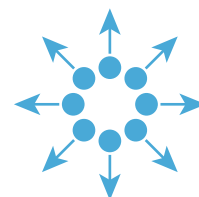
Schritt 4. und 5. wiederholen

6. 4 Wechselschritte (ws) nach re im Kreis
7. 1 Drehung re



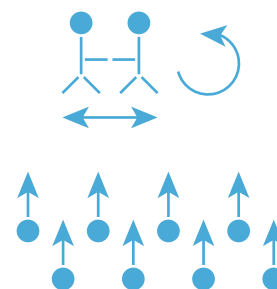
Schritt 6. und 7. wiederholen,  
beim zweiten Mal 1 ½ Drehungen bis alle Kinder nach außen schauen

8. 8 x Hopsersschritt am Platz, dabei winken



Schritt 4. und 5. zweimal wiederholen, jetzt nach außen

9. zwei Kinder bilden ein Paar, halten sich an den Händen und tanzen umeinander herum
10. weiter zu zweit: 2 x: 1 ws nach re und 1 ws nach li
11. 8 x Hopserschritte, alle Kinder verteilen sich und schauen nun nach vorn
12. alles wiederholen: Schritt 4. und 5. – 2 x, 6. und 7. – 2 x (ws nach re und li)
13. zum Abschluß noch mal Hopsersschritt und dabei winken



Viel Spaß!